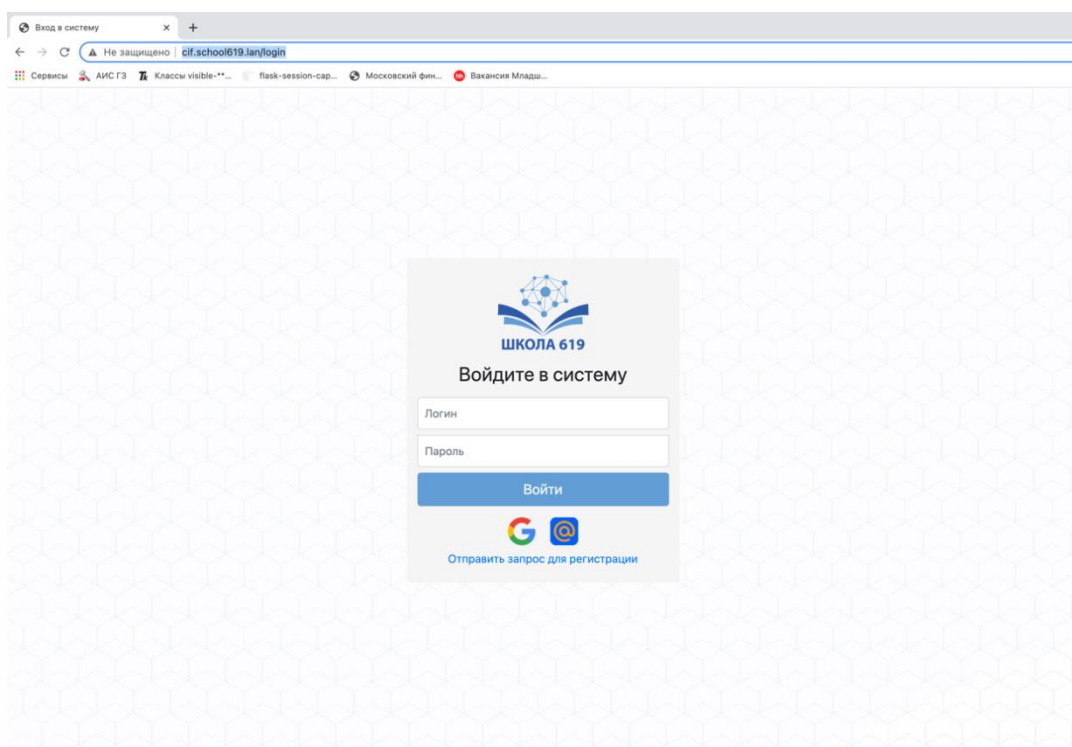


# ИНСТРУКЦИЯ № 1

## «Начало работы и заполнение бонусной таблицы»

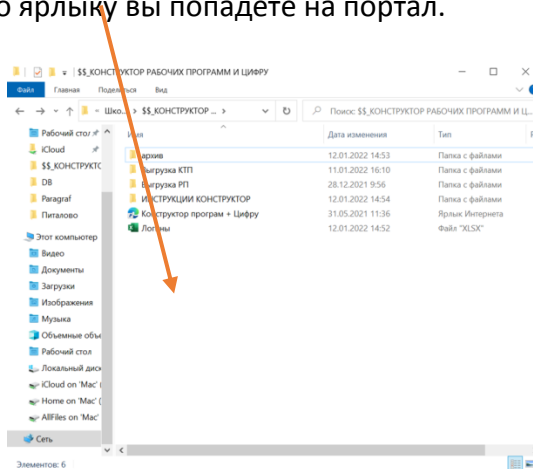
### ПОДГОТОВКА К РАБОТЕ НА ПЛАТФОРМЕ

1. Система работает только в школьной локальной сети по адресу <http://cif.school619.lan/login>  
Адрес необходимо написать в браузере



Или зайти с сеть: `\\server\USERS\Школа619\$$_КОНСТРУКТОР РАБОЧИХ ПРОГРАММ И ЦИФРУ`

И двойным щелчком по ярлыку вы попадете на портал.



2. ЕСЛИ ВЫ ЗАХОДИТЕ ТУДА В ПЕРВЫЙ РАЗ, посмотрите файл логины (см скриншот выше)

Пароль по умолчанию **school619** или **School619**

3. ЕСЛИ ВЫ НЕ НАШЛИ СВОЙ ЛОГИН, заполните форму регистрации и напишите Кулакову И.В. в MyTeam.

ШКОЛА 619

Войдите в систему

Логин

Пароль

Войти

Отправить запрос для регистрации

Форма регистрации

Назад

Фамилия

Имя

Отчество

Пароль

Повторите пароль

Должность

Здание

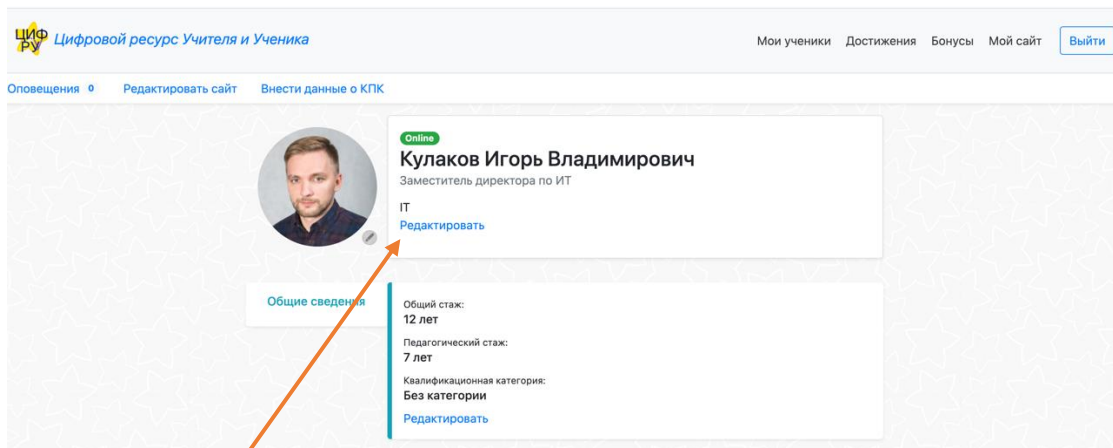
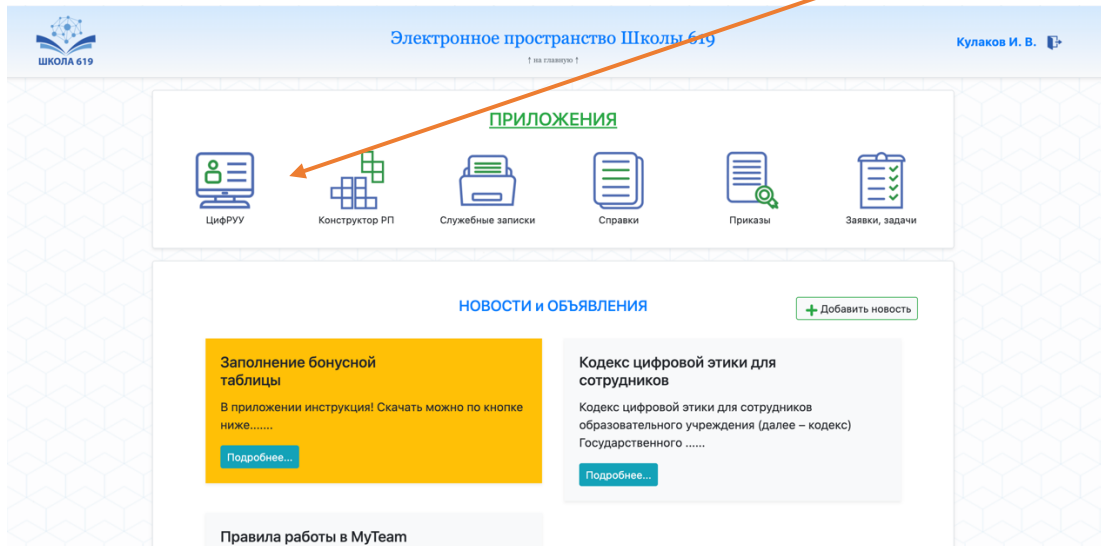
Подразделение

Я не робот

ИСАРТОНА  
Конфиденциальность - Условия использования

## НАЧАЛО РАБОТЫ

### 1. Авторизуемся на платформе и переходим в приложение ЦифРУ



### 2. Проверяем основные сведения

Основные сведения о Вас

Имя пользователя  
kulakov\_i\_v

Запросить смену пароля при следующем входе?  
При выборе "ДА" пароль изменится на school619

Нет

ФИО  
Кулаков Игорь Владимирович

Электронная почта  
kulakov\_i\_v@school619.ru

Должность  
Заместитель директора по ИТ

Здание  
Школа на Кондратьевском

Подразделение  
ИТ

Отправить

### 3. ОСОБОЕ ВНИМАНИЕ НА ПОЛЕ ПОДРАЗДЕЛЕНИЕ

- ✓ ИТ
- НШ на Черкасова
- ОСШ на Черкасова
- НШ на Кондратьевском
- ОСШ на Кондратьевском
- ОДОД на Черкасова и ВР
- ОДОД на Кондратьевском и ВР
- Бассейн
- Дошкольное отделение
- ИТ-куб
- НШ на Черкасова, ОДОД на Черкасова и ВР
- ОСШ на Черкасова, ОДОД на Черкасова и ВР
- НШ на Кондратьевском, ОДОД на Кондратьевском и ВР
- ОСШ на Кондратьевском, ОДОД на Кондратьевском и ВР
- ОСШ на Кондратьевском, ИТ-куб
- ОСШ на Черкасова, ОДОД на Черкасова и ВР, ОДОД на Кондратьевском и ВР
- ОСШ на Кондратьевском, ОДОД на Черкасова и ВР, ОДОД на Кондратьевском и ВР
- НШ на Черкасова, ОСШ на Черкасова, Бассейн
- НШ на Кондратьевском, ОСШ на Кондратьевском, Бассейн

Выберите подходящий вариант. Если такой отсутствует напишите в MyTeam Кулакову И.В.

От этого будет зависеть траектория согласование вашей карты эффективности.

4. Проверьте сведения об образовании, проф. переподготовки, КПК и о наградах. Внесите изменения, если это необходимо. Данные выгружены из Параграфа. И корректироваться будут там, а затем подгружены обратно в ЦИФРУ.

Общие сведения

Год окончания: 2016

Уровень образования: Профессиональная переподготовка

Учебное заведение: Общество с ограниченной ответственностью "Центр непрерывного образования и инноваций"

Квалификация: Управление в образовании

Специальность: Менеджмент в образовании

Год окончания: 2019

[Редактировать](#)

Курсы повышения квалификации

- » Введение в цифровую трансформацию образовательной организации, 36 часа(ов), 2020 год
- » Введение в программирование на языке Python, 72 часа(ов), 2020 год
- » Цифровые технологии для трансформации школы, 72 часа(ов), 2020 год
- » Модель управления развитием школы в контексте цифровой трансформации, 36 часа(ов), 2020 год
- » Управление организацией дополнительного образования технической направленности. Базовый уровень., 48 часа(ов), 2021 год

[Добавить](#)

Награды

[Добавить](#)

## 5. Выберите раздел Бонусы

Цифровой ресурс Учителя и Ученика

Мои ученики Достижения **Бонусы** Мой сайт [Выйти](#)

Оповещения Редактировать сайт Внести данные о КПК

**Кулаков Игорь Владимирович**  
Заместитель директора по ИТ

IT [Редактировать](#)

Общие сведения

Общий стаж: 12 лет

Педагогический стаж: 7 лет

Квалификационная категория: Без категории

[Редактировать](#)

## 6. Выберите отчетный период

Карты эффективности педагогических работников

- » **Первое полугодие 2021-2022 учебного года**
- » Второе полугодие 2021-2022 учебного года

ВНИМАНИЕ!!! Здесь представлена только та часть сведений, которую необходимо заполнить Вам. Остальные сведения будут подгружены автоматически!!!

## ОЛИМПИАДЫ ВсОШ загружать не надо!

Внимательно читайте указания!

### 7. Первый блок

**Позитивная динамика учебных и внеучебных достижений обучающихся (в школьных, районных, городских олимпиадах, конкурсах, конференциях и т.п.), в исследовательской деятельности по предмету**

Количество обучающихся, участвовавших в научно-практических конференциях, конкурсах, фестивалях, смотрах (в т.ч. спортивных и творческих) и т.п. различного уровня, проводимых Министерством просвещения и уполномоченными организациями (районный, городской, всероссийский и т.д.)  
**Учитывается не более 2 мероприятий**

**1-5 участников: районный – 3б; городской – 5б; всероссийский – 10б**

**6 и более: районный – 5б; городской – 10б; всероссийский – 15б**

Введите сведения:

Количество баллов за критерий:

3

Призеры и победители:

[Добавить ученика](#)

В данном разделе Вы указываете до 2 мероприятий, в которые были вовлечены ваши обучающиеся (здесь учитываются мероприятия всех направленностей: творческие, спортивные, технические....). Данные представляете в следующем виде:

**Введите сведения:**

НПК Многогранная Россия 02.19.2021:

1. Петров Александр 7а
2. Васильев Петр 6а

Районный театральный конкурс 15.10.2021:

1. Васильева Жанна 9а

Вы самостоятельно суммируете баллы и выставляете их в поле баллы:

**Количество баллов за критерий:**

3

Если в результате конкурсов дети заняли призовые места или победили, нажмите кнопку “добавить” (количество критерий не ограничен)

**Количество баллов за критерий:**

3

**Призеры и победители:**

[Добавить ученика](#)

Пример заполнения:

Результаты обучающихся, участвовавших в научно-практических конференциях, конкурсах, фестивалях, смотрах

**Полное ФИО:**

Ковров Виктор Андреевич

**Название мероприятия:**

Золотая шляпа

**Результат:**

Призер

**Уровень:**

районный

**Дата выдачи грамоты (диплома):**

07.10.2021

**Загрузить диплом:**

Выберите файл Снимок экрана 2021-12-30 в 14.52.06 (2)

[Добавить](#)

ДИПЛОМ МОЖЕТЕ ЗАГРУЗИТЬ В ВИДЕ ФОТОГРАФИИ ИЛИ СКАНА

Призеры и победители:

» Ковров Виктор Андреевич (Золотая шляпа)

[Добавить ученика](#)

Обучающийся появится в списке

## 8. Второй блок

Обеспечение  
непрерывного  
повышения  
профессионального  
мастерства

Участие в семинарах, мастер-классах, конференциях, курсах повышения квалификации и профессиональной переподготовки (в качестве СПИКЕРА):

[Добавить участие](#)

Наличие собственного сайта, методических разработок и публикаций (подтверждение ссылками):

Ссылка №1:

Ссылка №2:

Ссылка №3:

Ссылка №4:

Ссылка №5:

Здесь Вы можете добавить мероприятия, которые непосредственно были организованы Вами по приказу по школе (в поле сертификат загрузите программу мероприятия). Или мероприятия, в которых вы принимали участие в качестве СПИКЕРА.  
Пример заполнения:



<b>Участие в семинарах, мастер-классах, конференциях (подтверждение программой/приказом), курсах повышения квалификации и профессиональной переподготовки (подтверждение сертификатом, удостоверением)</b>	<b>Название мероприятия:</b>
	<input type="text" value="Круглый стол " дополнительно="" образование"=""/>
	<b>Уровень:</b>
	<input type="text" value="всероссийский"/>
	<b>Дата мероприятия:</b>
	<input type="text" value="14.12.2021"/>
<b>Загрузить приказ(программу):</b>	
<input type="text" value="Выберите файл"/> Базовое	
<b>Загрузить сертификат:</b>	
<input type="text" value="Выберите файл"/> Снимок экрана 2022-01-10 в 17.02.24	
	<input type="button" value="Добавить"/>

Мероприятие отобразится в списке

<b>Обеспечение непрерывного повышения профессионального мастерства</b>	<b>Участие в семинарах, мастер-классах, конференциях, курсах повышения квалификации и профессиональной переподготовки (в качестве СПИКЕРА):</b>
	<input type="text" value="» Круглый стол " дополнительно="" образование"=""/> <a href="#">Добавить участие</a>

В блоке методических разработок Вы указываете ссылку на Ваш ресурс: сайт, группа в социальной сети, статья, методическая разработка

Пример:

<b>Обеспечение непрерывного повышения профессионального мастерства</b>	<b>Участие в семинарах, мастер-классах, конференциях, курсах повышения квалификации и профессиональной переподготовки (в качестве СПИКЕРА):</b>
	<input type="text" value="» Круглый стол " дополнительно="" образование"=""/> <a href="#">Добавить участие</a>
	<b>Наличие собственного сайта, методических разработок и публикаций (подтверждение ссылками):</b>
	<b>Ссылка №1:</b>
	<input type="text" value="https://drive.google.com/drive/my-drive"/>
	<b>Ссылка №2:</b>
<input type="text" value="https://vk.com/school619"/>	
<b>Ссылка №3:</b>	
<input type="text"/>	
<b>Ссылка №4:</b>	
<input type="text"/>	
<b>Ссылка №5:</b>	
<input type="text"/>	

## 9. Третий блок

Участие в профессиональных конкурсах всероссийского, городского, районного уровня	Конкурсы:  <a href="#">Добавить конкурс</a>
---	---

Сюда необходимо добавить **УЧАСТИЕ** в профессиональных конкурсах

Пример:

Профессиональные конкурсы	Название конкурса: Флагманы образования
	Уровень: всероссийский
	Дата конкурса: 14.12.2021
	Загрузить приказ(или иной подтверждающий документ): Выберите файл Снимок экрана 2022-01-12 в 11.40.51
	<a href="#">Добавить</a>

Конкурс отобразится в общем списке

Участие в профессиональных конкурсах всероссийского, городского, районного уровня	Конкурсы: » Флагманы образования (всероссийский)  <a href="#">Добавить конкурс</a>
---	---

## 10. Четвертый блок

Использование цифровых платформ для обучения	Платформы (например Учи.ру, Якласс, ЯндексУчебник): <b>ВНИМАНИЕ! СберКласс и Сферум в данном разделе указывать нельзя!</b> » Якласс ( <a href="https://www.yaclass.ru">https://www.yaclass.ru</a> )  <a href="#">Добавить платформу</a>
--	---

### **ВНИМАНИЕ! СберКласс и Сферум в данном разделе указывать нельзя!**

Здесь Вы добавляете цифровые платформы (НЕ социальные сети, НЕ месенджеры), в которых Вы работаете с детьми (Например Учи.ру, Якласс, ЯндексУчебник, Google-classroom.....)

Пример:

Цифровая платформа для обучения

Название платформы:  
Учи.ру

Ссылка на платформу:  
https://uchi.ru/

Подтверждение(скриншот журнала или курса):  
Выберите файл Снимок экрана 2022-01-12 в 11.40.51

Добавить

В качестве подтверждения Вы можете добавить скриншот журнала успеваемости на платформе ИЛИ скриншот классного журнала (где в ДЗ или материале к уроку указана платформа) ИЛИ анализ выполнения задания на платформе в виде скриншота

Использование цифровых платформ для обучения

Платформы (например Учи.ру, Якласс, ЯндексУчебник):  
**ВНИМАНИЕ! СберКласс и Сферум в данном разделе указывать нельзя!**

» ЯКласс (https://www.yaklass.ru)

Добавить платформу

Платформы отобразятся в виде списка.

После заполнения нажимаем кнопку “Отправить на согласование”

Сохранить Отправить на согласование

Остальные баллы вы увидите после согласования всех этапов. И сможете подать запрос, чтобы оспорить их.

**ПО ВСЕМ ВОПРОСАМ ОБРАЩАЙТЕСЬ В MyTeam**